

QUAYN | Handleiding

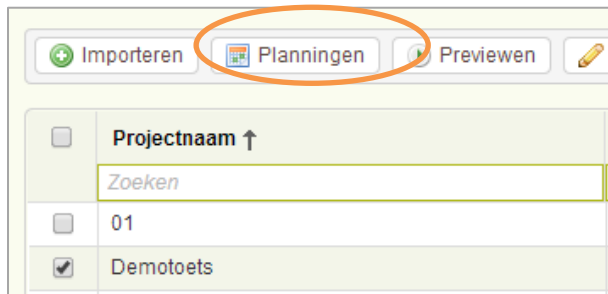
Readspeaker gebruiken

Als u een aanvullende licentie heeft op ReadSpeaker kunt u en alle collega's op hetzelfde domein vragen en antwoorden in Quayn laten voorlezen.

ReadSpeaker werkt zonder aanvullende software, u hoeft alleen een vinkje bij het inplannen van de toets aan te zetten.

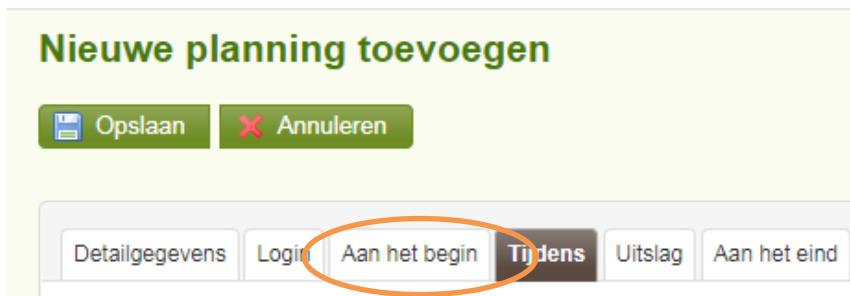
Dit gaat als volgt:

- Kies een project en maak een planning aan of wijzig een bestaande planning.



Figuur: U kunt per planning instellen of u ReadSpeaker wilt gebruiken.

- Ga naar het tabblad *Tijdens*.



Figuur: Op het tabblad *Tijdens* kunt u ReadSpeaker met een vinkje aanzetten.

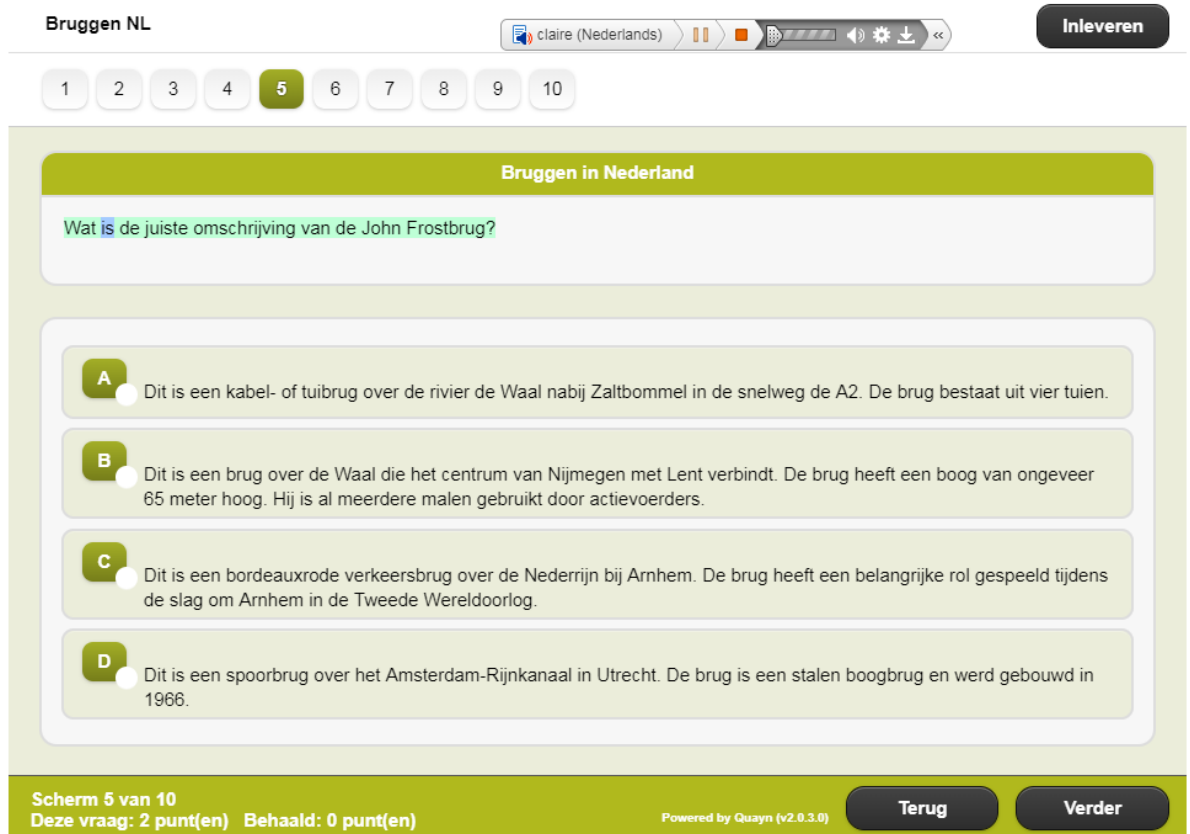
- Scroll naar beneden en maak een keuze uit de volgende ReadSpeaker instellingen.
 - Één vinkje voor Voorlezen: De readSpeaker opties worden tijdens de toets weergegeven.
 - Beide vinkjes voor Voorlezen en Automatisch voorlezen: zodra de vraag in beeld komt, wordt de tekst automatisch voorgelezen.

Het * geeft aan dat deze functie nog niet voor de iPad beschikbaar is.



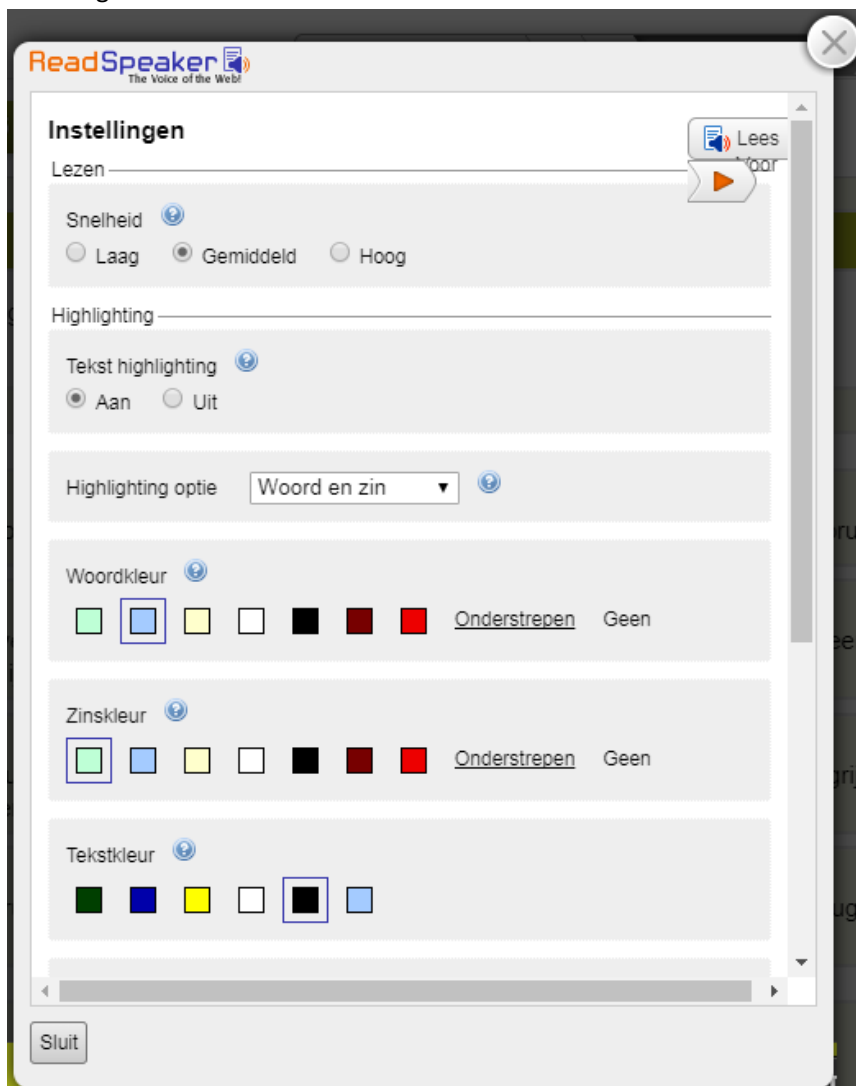
Figuur: Onderaan het tabblad Instellingen kunt u één of beide vinkjes zetten.

- Er is ook de optie om een stem te kiezen. Op het moment hebben we 5 stemmen; twee Engelse stemmen, twee Nederlandse en één Vlaamse.
- De voorleesfunctie ziet er binnen de afgenomen toets als volgt uit:



Figuur: De voorgelezen tekst wordt gehighlight, de uitgesproken tekst is blauw, bij dit voorbeeld is de audio bij het woord: is.

- Wanneer de cursist op Instellingen klikt, kan hij of zij de voor hem of haar meest optimale instellingen kiezen.



Figuur: De cursist kan in de balk die altijd zichtbaar is zelf de meest optimale instellingen kiezen.

Blijf op de hoogte via onze weblogs: derodeplaneet.wordpress.com en quayn.wordpress.com!

Verantwoording:

© Uitgeverij De Rode Planeet.

*Niets uit dit document mag worden gebruikt buiten de instelling.
Kopiëren binnen deze instelling is toegestaan. Onder geen beding
mag dit document gebruikt worden voor commerciële scholing van derden.
Hiervoor dient een aparte licentie aangevraagd te worden.*

Bezoekadres:
Hooiweg 5
9801 AJ Zuidhorn

Postadres:
Postbus 50
9800 AB Zuidhorn
Tel: 0594-501660
Email: info@drp.nl
Web: www.quayn.eu