

# QUAYN | Handleiding

## Van project weer naar itembank

Projecten zijn uit een itembank gearrangeerde vragen. De volgorde en inhoud staat vast.

Het idee van een project is, dat deze niet meer aangepast kan worden.

De ideale werkwijze is dat u de itembank up to date houdt, en daaruit meerdere losse projecten filtert. Zo hoeft alles maar een plek bijgehouden te worden. Wanneer u een project heeft waar u weer een bewerkbare itembank van wilt maken, is hier wel een manier voor.

Dit doet u als volgt:

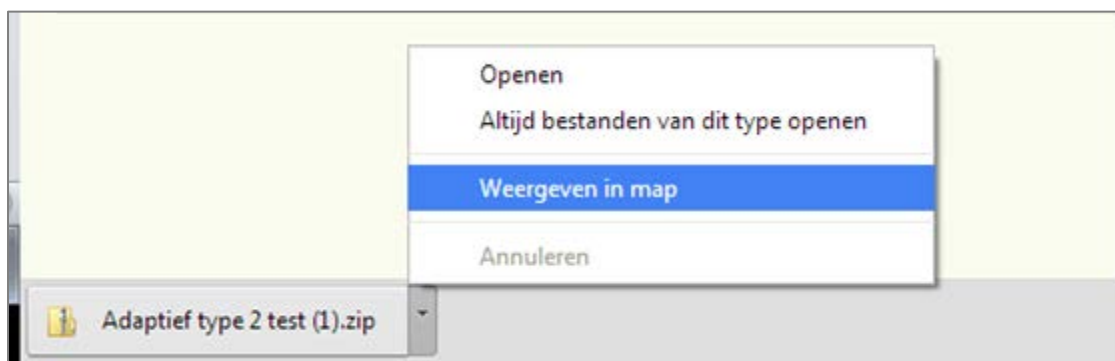
U download het project als SCORM pakket en dit .ZIP pakket gaat u weer uploaden als nieuwe items in een itembank.

- Ga naar *Projecten* | *Projecten*.
- Vink een project aan.
- Kies voor de knop *SCORM downloaden*.



Figuur: Project selecteren en dit in een SCORM pakket downloaden.

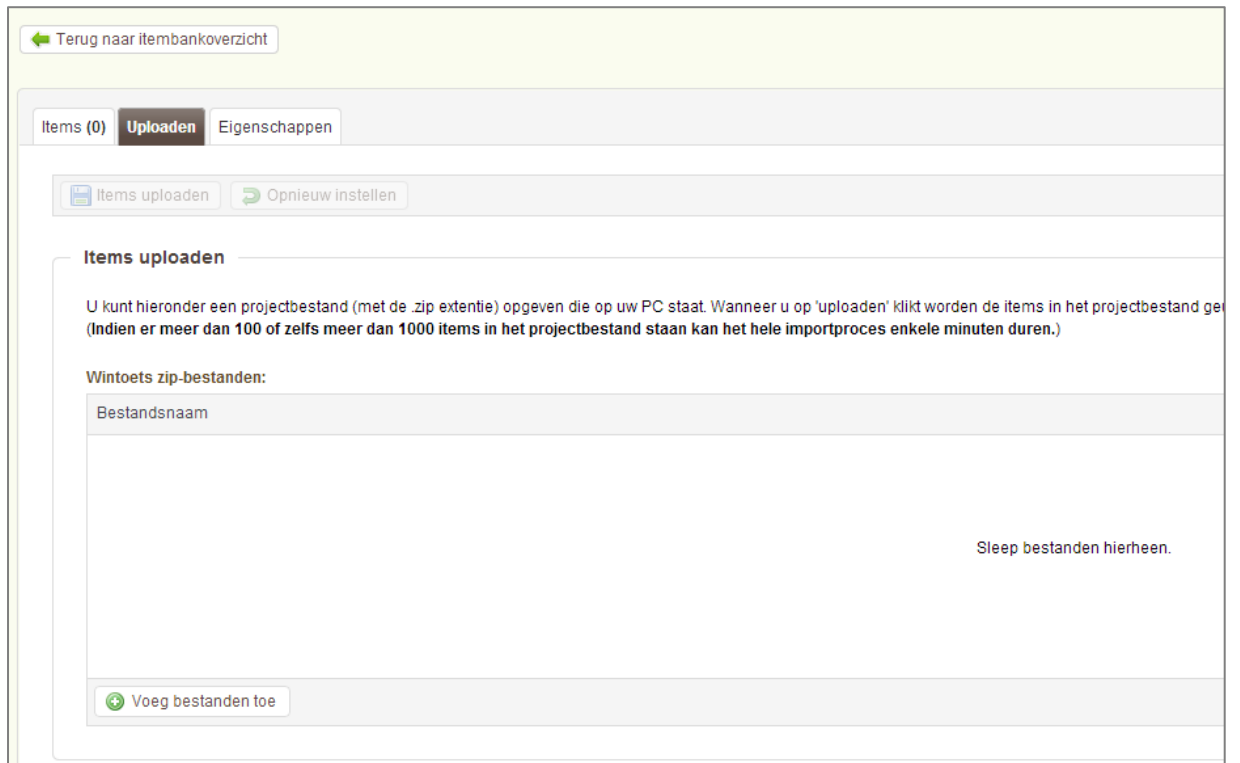
- Een download wordt gestart.



Figuur: De automatische download weergeven in de map.

- U kiest voor *Weergeven in map* (dit kan er bij elke browser anders uitzien, hier ziet u Chrome).

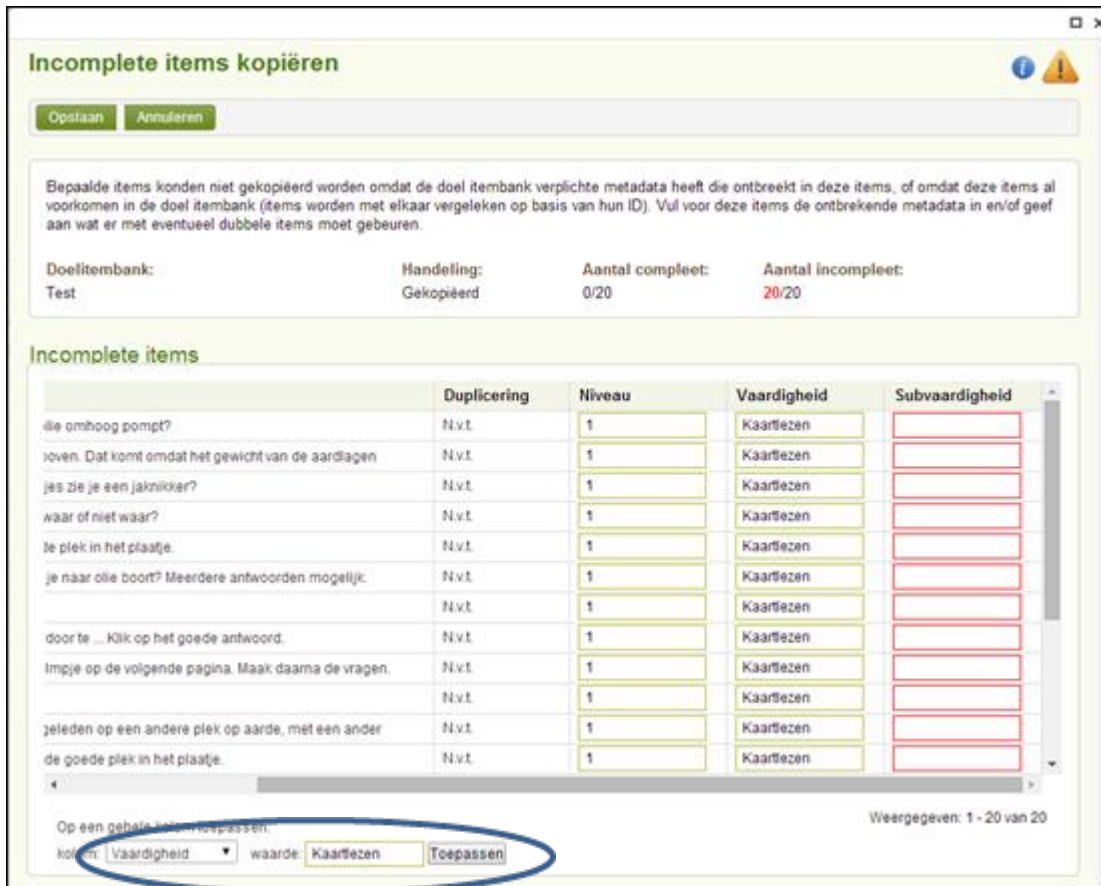
- Ga naar *Itembanken / Itembanken*.
- Kies een bestaande itembank of maak een nieuwe.
- Kies voor het tabblad *Uploaden*.



*Figuur: De zip uit de download map weer uploaden als itembank.*

- Sleep het gezippte SCORMpakket in het vak.
- Eventueel verschijnt er nog het scherm *Incomplete items kopiëren* om de metadata aan te vullen.

### [Verplichte metadata velden invullen]



**Incomplete items kopiëren**

Opstiaan Annuleren

Bepaalde items konden niet gekopieerd worden omdat de doel itembank verplichte metadata heeft die ontbreekt in deze items, of omdat deze items al voorkomen in de doel itembank (items worden met elkaar vergeleken op basis van hun ID). Vul voor deze items de ontbrekende metadata in en/of geef aan wat er met eventueel dubbele items moet gebeuren.

Doelitembank: Test Handeling: Gekopieerd Aantal compleet: 0/20 Aantal incompleet: 20/20

**Incomplete items**

	Duplicering	Niveau	Vaardigheid	Subvaardigheid
...olie omhoog pompt?	N.v.t.	1	Kaartlezen	
...loven. Dat komt omdat het gewicht van de aardlagen	N.v.t.	1	Kaartlezen	
...jes zie je een jaknikker?	N.v.t.	1	Kaartlezen	
...waar of niet waar?	N.v.t.	1	Kaartlezen	
...le plek in het plaatje.	N.v.t.	1	Kaartlezen	
...je naar olie boort? Meerdere antwoorden mogelijk.	N.v.t.	1	Kaartlezen	
...door te ... Klik op het goede antwoord.	N.v.t.	1	Kaartlezen	
...Impje op de volgende pagina. Maak daarna de vragen.	N.v.t.	1	Kaartlezen	
...jeleden op een andere plek op aarde, met een ander	N.v.t.	1	Kaartlezen	
...de goede plek in het plaatje.	N.v.t.	1	Kaartlezen	

Op een geheel nieuw toepassen:  
 kolom: Vaardigheid waarde: Kaartlezen Toepassen

Weergegeven: 1 - 20 van 20

Figuur: Incomplete items van metadata voorzien bij het kopiëren van een itembank.

Ontbrekende metadata velden kunt u eenvoudig toevoegen:

- Kies onderin bij *kolom*: voor het ontbrekende metadata veld, in dit voorbeeld *Vaardigheid*.
- Vul bij *waarde*: een waarde in, in dit voorbeeld **Kaartlezen**.
- Kies voor *Toepassen*.  
De velden worden gevuld met de opgegeven waarde.
- Kies voor *Opslaan*.

De items staan in de itembank!

Blijf op de hoogte via onze weblogs: [derodeplaneet.wordpress.com](http://derodeplaneet.wordpress.com) en [quayn.wordpress.com](http://quayn.wordpress.com)!

#### Verantwoording:

© Uitgeverij De Rode Planeet.

Niets uit dit document mag worden gebruikt buiten de instelling.  
 Kopiëren binnen deze instelling is toegestaan. Onder geen beding  
 mag dit document gebruikt worden voor commerciële scholing van derden.  
 Hiervoor dient een aparte licentie aangevraagd te worden.

**Bezoekadres:**  
 Hooiweg 5  
 9801 AJ Zuidhorn

**Postadres:**  
 Postbus 50  
 9800 AB Zuidhorn  
 Tel: 0594-501660  
 Email: [info@drp.nl](mailto:info@drp.nl)  
 Web: [www.quayn.eu](http://www.quayn.eu)